

4月1日以降のご予約がお取りいただけます

Web予約のご案内    から予約可能！

# おおすかこどもクリニック

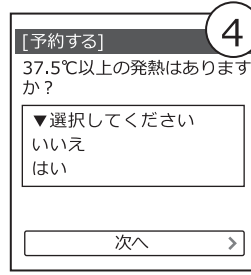
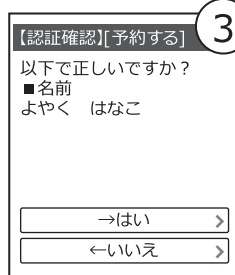
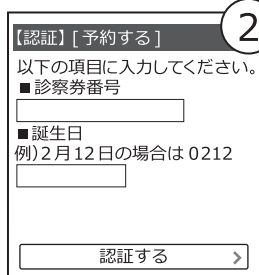
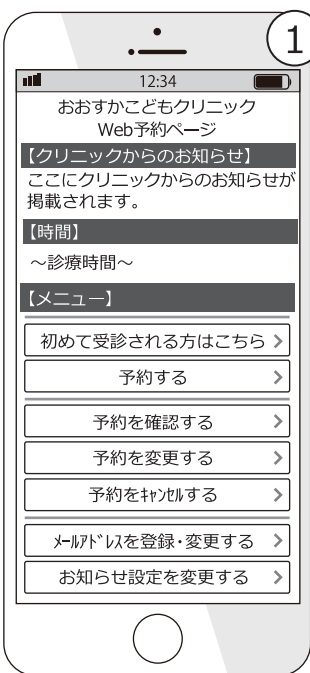
URL <https://oosuka-kids-clinic.mdja.jp/>



QRコードを読み込んで頂き  
ブックマーク（お気に入り）  
登録して頂くと次回からの  
ご予約が簡単です。

- 24時間予約できます。
- 確認・変更・キャンセル可能です。

## ▼Web予約をする▼

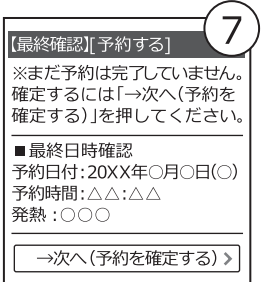
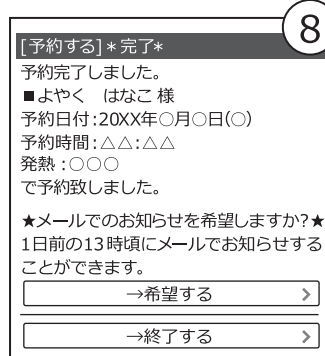
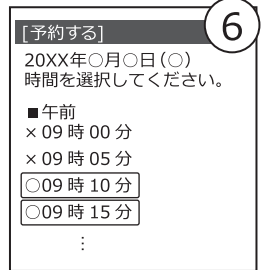


受診されたことのある方は

- ① TOP画面から **予約する** を押す
- ② 認証画面で「診察券番号」と「誕生日4ケタ」を入力して **認証する** を押す
- ③ 名前を確認してください
- ④ あてはまる方を選択

⑤⑥ 希望の日時を選択（空がない場合は選択できません）

- ⑦ 予約内容を確認してください。
- ⑧ 予約完了です（メールお知らせを希望する方は **→希望する** を選んでください。希望されない方は **→終了する** を選んでください）



## お知らせサービスを利用する

メールアドレスを事前に登録(\*)されている方は、受付完了時に呼出を希望すると「お知らせ設定を変更する」画面になります。  
**する**を選択してください。



(※)メールアドレスが登録されていない場合は「未登録」と表示され、登録画面に進むこととなりますので、TOP画面から事前に「メールアドレスを登録・変更する」を済ませておくことと便利です。

### ①ご注意ください

受信制限等の設定をしている方は「mdja.jp」からのメールを許可する設定にしてください。（機種によっては初期設定で受信制限が掛かっている場合があります。）

## ご注意ください

- ★できるだけ時間通りのご来院をお願いします。
- ★予約時間は目安であり、診療内容や都合によりお待ちいただくことがあります。